

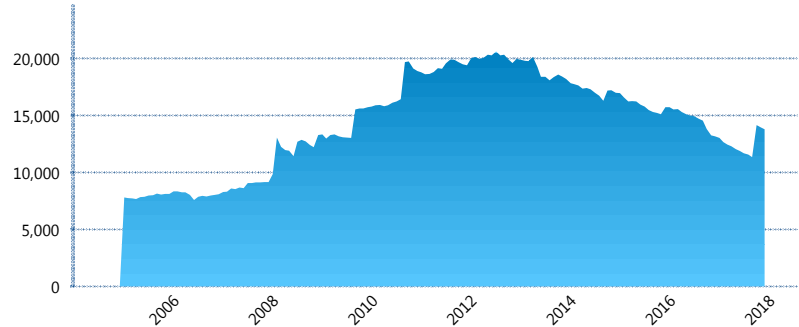
I. INFORMACIÓN FINANCIERA

I) Detalles del Fondo

Detalles del Fondo	
Razón Social	Siefore Banamex Básica 1, S.A. de C.V.
Inicio de Operaciones	23/09/2004
Tipo de Fondo	Básica
Clave Bolsa	SBBMX1
Activos Administrados *	13,797
ISIN	MX54SB1Y0017
Comisión Anual	0.98%
Administrador	Afore Banamex, S.A. de C.V., integrante del Grupo Financiero Banamex
Director General	C. Luis Sebastián Sayeg Seade
Presidente del Consejo	C. Luis Sebastián Sayeg Seade

Activos Administrados *

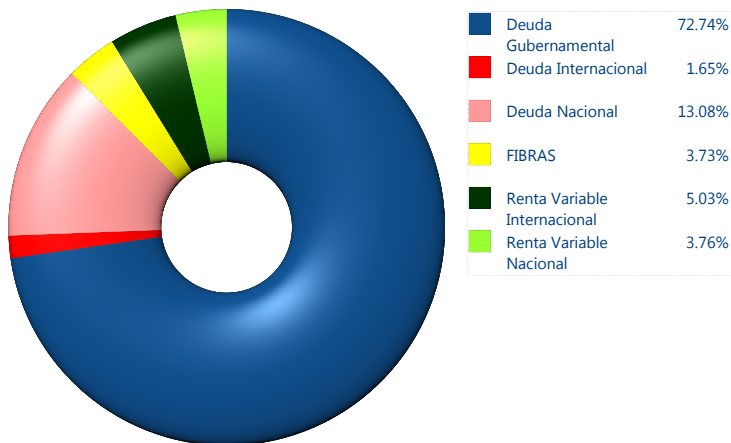
\$13,797



*Cifras en millones de pesos

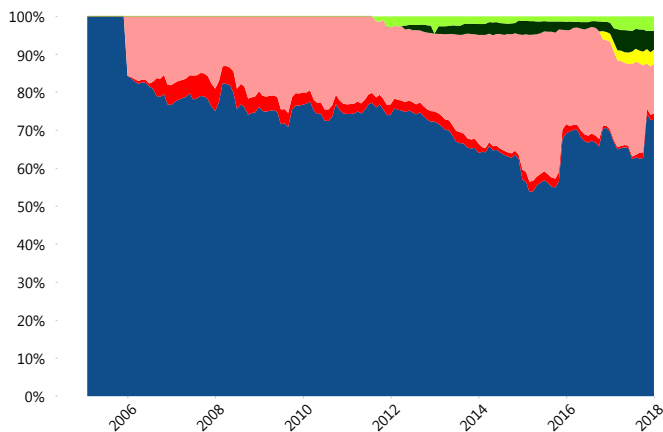
Contiene el efecto de fusiones, cortes transversales y transferencias por edad. Para mayor información consultar: <http://www.consar.gob.mx/gobmx/Aplicativo/Factsheets/EC/ECSAR.pdf>

II) Inversiones



Tipo de Instrumento		Banamex (SB1)	Sistema Básicas 1**
Renta Variable Nacional	Renta Variable Nacional	3.76%	2.01%
	Total	3.76%	2.01%
Renta Variable Internacional	Renta Variable Internacional	5.03%	4.96%
	Total	5.03%	4.96%
FIBRAS	FIBRAS	3.73%	0.95%
	Total	3.73%	0.95%
Deuda Nacional	Aerolíneas	0.00%	0.16%
	Alimentos	0.29%	0.52%
	Automotriz	0.02%	0.03%
	Banca de Desarrollo	0.20%	2.22%
	Bancario	0.10%	1.24%
	Bebidas	0.04%	0.70%
	Cemento	0.00%	0.03%
	Centros Comerciales	0.00%	0.07%
	Consumo	0.86%	0.52%
	Empresas Productivas del Estado	0.98%	4.51%
	Estados	0.48%	1.27%
	Europeos	2.73%	2.75%
	Grupos Industriales	0.29%	0.70%
	Infraestructura	5.03%	4.81%
	Inmobiliario	0.00%	0.01%
	Otros	0.50%	1.21%
	Papel	0.02%	0.17%
Serv. Financieros	0.39%	0.41%	
Telecom	0.25%	0.97%	
Transporte	0.47%	0.37%	
Vivienda	0.44%	2.62%	
Total	13.08%	25.29%	
Deuda Internacional	Deuda Internacional	1.65%	1.66%
	Total	1.65%	1.66%
Deuda Gubernamental	BONDESD	0.02%	0.25%
	BONOS	8.53%	7.80%
	BPA182	2.56%	2.93%
	CBIC	12.03%	4.62%
	CETES	8.07%	6.03%
	REPORTO	1.16%	3.78%
	UDIBONO	37.90%	38.98%
	UMS	2.48%	0.75%
Total	72.74%	65.13%	
Total	100.00%	100.00%	

Evolución de Inversiones



**Considera las inversiones de todo el grupo de SIEFORES Básicas 1
Cifras al cierre de diciembre de 2017

III) Desempeño

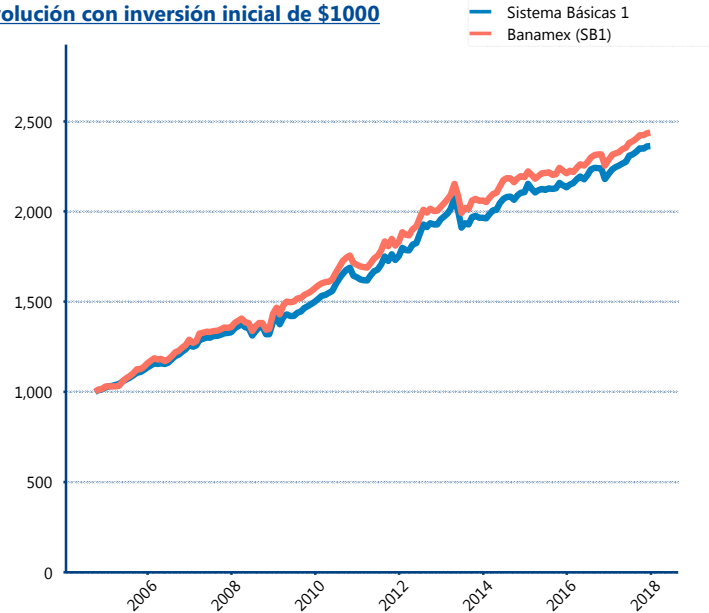
Rendimiento Bolsa

Tipo	Banamex (SB1)	Sistema Básicas 1
1 año	6.75%	7.12%
2 años	4.86%	5.07%
3 años	3.54%	3.77%
5 años	3.74%	3.80%

Indicador de Rendimiento Neto

Siefore	IRN %
Inbursa (SB1)	4.51%
PensionISSSTE (SB1)	4.36%
Profuturo (SB1)	4.19%
Azteca (SB1)	4.16%
Coppel (SB1)	4.07%
XXI-Banorte (SB1)	3.88%
Principal (SB1)	3.73%
Metlife (SB1)	3.70%
SURA (SB1)	3.62%
Invercap (SB1)	3.45%
Banamex (SB1)	3.41%
Promedio Simple	3.92 %
Promedio Ponderado	3.92 %

Evolución con inversión inicial de \$1000



Construido con el precio de la Siefore registrado en la Bolsa Mexicana de Valores

IV) Medidas de sensibilidad y riesgos

Evolución del Plazo Promedio Ponderado

